

**FORMULARIO INT-T**  
**INFORME DE ACTUALIZACIÓN TRIMESTRAL**  
31 de Diciembre de 2020

<b>RAZÓN SOCIAL DEL EMISOR:</b>	Top & Selected Properties, S.A.
<b>VALORES REGISTRADOS:</b>	Bonos Corporativos Rotativos
<b>REGISTRO:</b>	Resolución SMV N° 631-17
<b>FECHA DE RESOLUCIÓN:</b>	17 de noviembre de 2017
<b>MONTO REGISTRADO DE LA EMISIÓN:</b>	US\$ 5, 000,000.00
<b>NÚMERO DE TELÉFONO:</b>	297-6000
<b>FAX:</b>	223-3149
<b>DIRECCIÓN DEL EMISOR:</b>	Avenida Balboa, Edificio Grand Bay Tower
<b>NOMBRE CONTACTO EMISOR:</b>	Maricel de González
<b>DIRECCIÓN DE CORREO:</b>	maricel.gonzalez@unibank.com.pa

---

Presentamos este informe cumpliendo con el Acuerdo No. 18-2000 del 11 de Octubre del 2000 de la SMV. (Modificado por el Acuerdo 8-2004 de 20 de diciembre de 2004; Modificado por el Acuerdo 2-2007 de 05 de marzo de 2007; Modificado por el Acuerdo 3-2017 de 05 de abril de 2017 y Modificado por el Acuerdo 2-2018 de 09 de mayo de 2018). La información financiera está presentada de conformidad con lo establecido en los Acuerdos No. 2-2000 de 28 de febrero del 2000 y No. 8-2000 del 22 de mayo del 2000. Este documento ha sido preparado con el conocimiento que su contenido será puesto a disposición del público inversionista y del público en general.

*Maricel*  
*[Signature]*

## **Información General**

Top & Selected Properties, S.A. (el “Emisor”), es una sociedad anónima organizada y existente de conformidad con las leyes de la República de Panamá en el Registro Público en la sección mercantil con ficha N° 687764 y documento N° 1707124, fechada el 8 de enero de 2010.

El Emisor es una subsidiaria absoluta de Grupo Unibank, S.A., que está constituida bajo regulación panameña, en el Registro Público en la sección mercantil con ficha N°. 682912 y documento N°. 1712451 del 15 de enero de 2010. Esta sociedad no registra operaciones y la única actividad es la relacionada con la inversión en acciones que mantiene sobre las compañías afiliadas, Unibank, S.A. y Top & Selected Properties, S.A., de la cual es tenedora del 100% de las acciones con derecho a voto.

El domicilio comercial del Emisor se encuentra en Marbella, Avenida Balboa Edificio P.H. Grand Bay Tower, apartamento 1, Panamá, República de Panamá.

### **I. Análisis de Resultados Financieros y Operativos**

El Emisor tiene como actividad principal la gestión de bienes raíces propias del grupo bancario en alquiler.

#### **A. LIQUIDEZ**

El Emisor al 31 de diciembre de 2020 cuenta con US\$ 331,804 (31 de diciembre 2019: US\$ 371,799) en activos corrientes, conformados por efectivo y equivalentes. Los pasivos corrientes ascienden a US\$ 1,588,391 (31 de diciembre de 2019: US\$ 862,952). El ratio de liquidez del Emisor es de 20.89%, (31 de diciembre de 2019: 43.08%).

#### **B. RECURSOS DE CAPITAL Y OTROS**

Al 31 de diciembre de 2020 el Emisor contaba con un capital pagado de US\$ 2,010,000 (31 de diciembre 2019: US\$ 2,010,000). El patrimonio neto del Emisor a la misma fecha disminuyó a (US\$ 496,370) (31 de diciembre 2019: (US\$ 180,861)), principalmente a la pérdida en la venta de su participación fiduciaria en el fideicomiso de una planta eléctrica que ascendió a (US\$ 134,885) y el aumento de los gastos por intereses por la emisión de la Serie B (I Trimestre 2020).



Al cierre del 31 de diciembre de 2020, el Emisor mantiene bonos corporativos por pagar a Unibank, S.A. por un monto de US\$ 5,000,000, correspondientes a la Serie A: US\$ 2,500,000, a una tasa de interés del 4% anual y vencimiento en diciembre de 2027 y la Serie B: US\$ 2,500,000, a una tasa de interés del 2% anual y vencimiento en febrero de 2024, (31 de diciembre 2019: Serie A: US\$ 2,500,000, tasa de interés 4% anual y vencimiento en diciembre de 2027), y mantiene intereses por pagar por US\$ 7,500 (31 de diciembre 2019: US\$ 5,000).

Al 31 de diciembre el Emisor mantiene una transacción pendiente de ejecución para la adquisición de un bien inmueble por US\$ 3,261,728.

El total de activos del Emisor para el cierre del 31 de diciembre de 2020 es US\$ 6,075,712 (31 de diciembre de 2019: US\$ 3,174,412) y el total de pasivos fue por US\$ 6,572,082 (31 de diciembre de 2019: US\$ 3,355,273).

### C. RESULTADOS DE LAS OPERACIONES

Durante el IV trimestre de 2020, el Emisor presentó un estado de resultados en el cual se reflejan ingresos acumulados por US\$ 2,000 (IV trimestre 2019: US\$ 59,595) mientras que los gastos operativos acumulados ascienden a US\$ 54,786 (IV trimestre de 2019: US\$ 88,329), de los cuales US\$ 38,333 corresponden a gastos de intereses por emisión, (IV trimestre de 2019: US\$ 25,556). Para el IV trimestre de 2020, el Emisor vendió su participación fiduciaria en el Fideicomiso de una planta eléctrica por la suma de US\$ 164,779, generando una pérdida en venta del activo por (US\$ 134,885) (IV trimestre 2019: US\$ 299,663). \*

El resultado neto del Emisor para el IV trimestre del 2020 fue una pérdida de (US\$ 52,786), principalmente por la pérdida en la venta del activo mantenido para la venta y la reducción de su principal fuente de ingresos (IV trimestre de 2019: (US\$ 26,734)).

Al 31 de diciembre de 2020, el Emisor dejó de percibir ingresos por alquiler en sub-arrendamiento a compañías relacionadas, esto se debe a la compra del bien inmueble por la compañía Bienes Raíces Uni, S.A., que está constituida en la República de Panamá en el Registro Público en la sección mercantil con la ficha N° 790241 y documento N° 2303503, fechada el 10 de diciembre de 2012.

*\* Nota N° 8 Activo mantenido para la venta del estado financiero anexo.*


#### **D. ANÁLISIS DE PERSPECTIVAS**

Las actividades del Emisor pertenecen a la industria inmobiliaria, sector de la economía panameña con altas perspectivas de crecimiento sostenido para los próximos 10 años. A la fecha se encuentran más de 1,200 personas jurídicas registradas como corredores de bienes raíces, lo cual evidencia alta competitividad en este sector. En este sentido, Top & Selected Properties, S.A. pretende posicionarse con locales comerciales en ubicaciones y zonas estratégicas con perspectivas de alto crecimiento.

El Emisor a futuro espera seguir operando bajo la misma modalidad, es decir sus ingresos son derivados de los alquileres de dos inmuebles propiedad del Emisor.

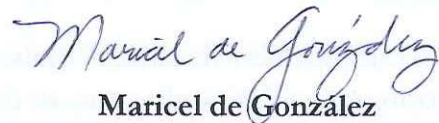
#### **Divulgación**

De conformidad con los Artículos 2 y 6 del Acuerdo No. 18-2000 del 11 de octubre de 2000, el Informe de Actualización trimestral estará disponible para el público inversionista a partir del 15 de marzo de 2020 en la página de internet [www.topselectedproperties.com.pa](http://www.topselectedproperties.com.pa)



**José Ramón Mena Mauriz**

**Firma Autorizada**



**Maricel de González**

**Firma Autorizada**

## **Top & Selected Properties, S.A.**

Estados financieros por el año terminado el 31 de diciembre de 2020 e Informe del contador público autorizado del 5 de febrero del 2021.

*"Este documento ha sido preparado con el conocimiento de que su contenido será puesto a disposición del público inversionista y del público en general"*

## **Top & Selected Properties, S.A.**

### **Informe del contador público autorizado y Estados Financieros al 31 de diciembre de 2020**

<b>Contenido</b>	<b>Página</b>
Informe del contador público autorizado	1
Estado de situación financiera	2
Estado de ganancias o pérdidas	3
Estado de cambios en el patrimonio	4
Estado de flujos de efectivo	5
Notas a los estados financieros	6 - 15



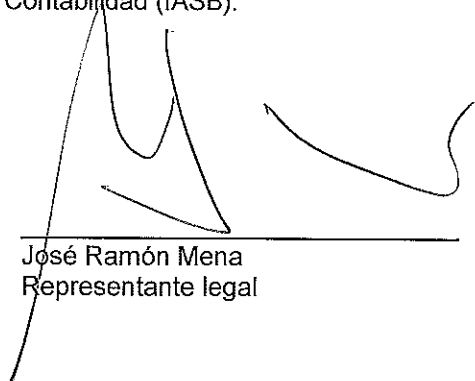
Top & Selected Properties, S.A.

**INFORME A LA JUNTA DIRECTIVA DE UNI LEASING, INC.**

Los estados financieros interinos de **Top & Selected Properties, S.A.**, al 31 de diciembre de 2020, incluyen el estado de situación financiera, el estado de ganancias o pérdidas, el estado de cambios en el patrimonio y el estado de flujos de efectivo por el año terminado en esa fecha, y un resumen de políticas contables significativas y otras notas explicativas.


La administración de la Compañía es responsable por la preparación y presentación razonable de estos informes y por el control interno que esta determine necesario para permitir la presentación de los mismos libres de presentaciones erróneas de importancia, provenientes de fraudes o errores.

Los estados financieros interinos antes mencionados, en nuestra revisión fueron preparados conforme a las Normas Internacionales de Información Financiera (NIIF), emitidas por el Consejo de Normas Internacionales de Contabilidad (IASB).



---

José Ramón Mena  
Representante legal



---

Melquiades Villarreal G.  
CPA – 0140-2012

5 de febrero de 2021  
Panamá, República de Panamá

## Top & Selected Properties, S.A.

Estado de situación financiera  
por el año terminado el 31 de diciembre de 2020  
(En balboas)

	Notas	31 de diciembre de 2020 (No auditado)	31 de diciembre de 2019 (Auditado)
<b>Activos</b>			
Depósito en banco	5	331,804	371,799
Cuentas por cobrar - compañías relacionadas		672,692	672,692
Mobiliario, equipo y mejoras, neto	6	150,423	168,234
Propiedades de inversión	7	1,536,761	1,536,761
Activo mantenido para la venta	8	-	299,663
Otros activos	9	3,384,032	125,263
<b>Total de activos</b>		<b>6,075,712</b>	<b>3,174,412</b>
<b>Pasivos y patrimonio</b>			
<b>Pasivos</b>			
Bonos corporativos por pagar	10	4,972,284	2,470,017
Cuentas por pagar - compañías relacionadas	4	1,588,391	862,952
Otros pasivos	11	11,407	22,304
<b>Total de pasivos</b>		<b>6,572,082</b>	<b>3,355,273</b>
<b>Patrimonio</b>			
Acciones comunes	12	2,010,000	2,010,000
Déficit acumulado		(2,506,370)	(2,190,861)
<b>Total de patrimonio</b>		<b>(496,370)</b>	<b>(180,861)</b>
<b>Total de pasivos y patrimonio</b>		<b>6,075,712</b>	<b>3,174,412</b>

Las notas que se acompañan son parte integral de estos estados financieros.



**Top & Selected Properties, S.A.**

Estado de ganancias o pérdidas  
por el año terminado el 31 de diciembre de 2020  
(En balboas)

	Notas	IV Trimestre		Acumulado	
		31 de diciembre de 2020 (No auditado)	31 de diciembre de 2019 (Auditado)	31 de diciembre de 2020 (No auditado)	31 de diciembre de 2019 (Auditado)
<b>Ingresos</b>					
Ingreso de actividades ordinarias		1,800	26,387	29,905	134,319
Ganancia no realizada en propiedades de inversión		-	33,208	-	33,208
Otros ingresos		200	-	200	564
<b>Total ingresos</b>		<b>2,000</b>	<b>59,595</b>	<b>30,105</b>	<b>168,091</b>
<b>Gastos</b>					
Gastos de intereses		38,333	25,556	145,416	101,389
Gastos de comisiones		3,738	2,681	14,645	11,347
Depreciación y amortización	6	4,452	6,237	17,811	27,418
Honorarios profesionales		2,738	4,609	11,522	12,513
Otros gastos		5,525	47,246	156,220	213,533
<b>Total de gastos</b>		<b>54,786</b>	<b>86,329</b>	<b>345,614</b>	<b>366,200</b>
<b>Pérdida antes de impuesto</b>		<b>(52,786)</b>	<b>(26,734)</b>	<b>(315,509)</b>	<b>(198,109)</b>
Gasto de impuesto sobre la renta	13	-	-	-	-
<b>Pérdida neta</b>		<b>(52,786)</b>	<b>(26,734)</b>	<b>(315,509)</b>	<b>(198,109)</b>


Las notas que se acompañan son parte integral de estos estados financieros.

## Top & Selected Properties, S.A.

Estado de cambios en el patrimonio  
por el año terminado el 31 de diciembre de 2020  
(En balboas)

	Nota	Acciones comunes	Déficit acumulado	Total
Saldos al 31 de diciembre de 2018 (Auditado)		<u>2,010,000</u>	<u>(1,985,550)</u>	<u>24,450</u>
Impuesto complementario		-	(7,202)	(7,202)
Pérdida del año		-	(198,109)	(198,109)
Saldos al 31 de diciembre de 2019 (Auditado)		<u>2,010,000</u>	<u>(2,190,861)</u>	<u>(180,861)</u>
Pérdida del año		-	(315,509)	(315,509)
Saldo al 31 de diciembre de 2020 (No auditado)	12	<u>2,010,000</u>	<u>(2,506,370)</u>	<u>(496,370)</u>

Las notas que se acompañan son parte integral de estos estados financieros.

Handwritten signatures in black ink, including a large stylized signature and a smaller one below it.

## Top & Selected Properties, S.A.

Estado de flujos de efectivo  
por el año terminado el 31 de diciembre de 2020  
(En balboas)

	Notas	31 de diciembre de 2020 (No auditado)	31 de diciembre de 2019 (Auditado)
<b>Actividades de operación:</b>			
Pérdida neta		(315,509)	(198,109)
Ajustes para conciliar la utilidad neta y el efectivo			
Depreciación	6	17,811	27,418
Ganancia en venta de activo fijo		(200)	-
Pérdida en activo mantenido para la venta		134,884	-
Revalorización de propiedades de inversión		-	(33,208)
Cambios en activos y pasivos de operación:			
Aumento en otros activos		(3,258,769)	(45,770)
Aumento en otros pasivos		(13,397)	(53,645)
Gasto de intereses		145,417	101,389
Efectivo generado de operaciones:			
Impuesto complementario		-	(7,202)
Intereses pagados		(142,917)	(101,389)
Efectivo neto utilizado en las actividades de operación		<u>(3,432,680)</u>	<u>(310,516)</u>
<b>Actividades de inversión:</b>			
Activo mantenido para la venta		164,779	-
Producto de la venta de activo fijo	6	200	-
Efectivo neto utilizado en las actividades de inversión		<u>164,979</u>	<u>-</u>
<b>Actividades de financiamiento:</b>			
Incremento en bonos corporativos por pagar	4	2,502,267	3,505
Aumento en cuentas por pagar - relacionadas		725,439	113,869
Efectivo neto proveniente de las actividades de financiamiento		<u>3,227,706</u>	<u>117,374</u>
Disminución neta en efectivo y equivalentes de efectivo		(39,995)	(193,142)
Efectivo y equivalentes de efectivo al inicio del año		371,799	564,941
Efectivo y equivalentes de efectivo al final del año	5	<u>331,804</u>	<u>371,799</u>

Las notas que se acompañan son parte integral de estos estados financieros.

## Top & Selected Properties, S.A.

**Notas a los estados financieros**  
**por el año terminado el 31 de diciembre de 2020**  
(En balboas)

---

### 1. Información general

Top & Selected Properties, S.A. (la "Compañía") está constituida en la República de Panamá en el Registro Público en la sección mercantil con la ficha No.687764 y documento No.1707124, fechada el 8 de enero de 2010.

La Compañía se dedica principalmente a administrar o arrendar las propiedades inmobiliarias del Grupo.

La Compañía es una subsidiaria absoluta de Grupo Unibank, S.A., que está constituida bajo regulación panameña, en el Registro Público en la sección mercantil con ficha No.682912 y documento No.1712451 del 15 de enero de 2010. Esta sociedad no registra operaciones y la única actividad es la relacionada con la inversión en acciones que mantiene sobre las compañías afiliadas, Unibank, S.A. y Top & Selected Properties, S.A., de la cual es tenedora del 100% de las acciones con derecho a voto.

El domicilio comercial de la Compañía se encuentra en Marbella, Avenida Balboa Edificio P.H. Grand Bay Tower, apartamento 1, Panamá, República de Panamá.

#### ***Negocio en marcha***

Los estados financieros que se acompañan han sido preparados sobre la base de un negocio en marcha.

Dentro de las acciones tomadas por la Administración y sus Directivos para mantener la continuidad de las operaciones de la Compañía se han llevado a cabo las siguientes acciones:

- Top & Selected Properties es una subsidiaria 100% poseída por Grupo Unibank, S.A y cuenta con todo el respaldo financiero de su Holding.
- La Compañía es propietaria de activos inmobiliarios de los que está recibiendo ingresos para hacerle frente a sus compromisos.

### 2. Adopción de las nuevas y revisadas Normas Internacionales de Información Financiera

#### ***2.1 Pronunciamientos contables emitidos y aplicados en el período corriente***


##### NIIF 16 - Arrendamientos

La NIIF 16 - Arrendamientos reemplaza a la NIC 17. Esta norma elimina la clasificación de los arrendamientos, y establece que deben ser reconocidos de forma similar a los arrendamientos financieros y medidos al valor presente de los pagos futuro de arrendamiento. La NIIF 16 es efectiva para los períodos anuales que inicien en o después del 1 de enero de 2019. Esta norma no tuvo un impacto en los estados financieros de la Compañía.

### 3. Políticas de contabilidad más significativas

#### ***3.1 Base de presentación***

Los estados financieros han sido preparados bajo la base del costo histórico. Los estados financieros han sido preparados de acuerdo con las Normas Internacionales de Información Financiera (NIIF's). Las políticas de contabilidad utilizadas en la preparación de los estados financieros han sido aplicadas consistentemente con relación a los años anteriores.



## Top & Selected Properties, S.A.

Notas a los estados financieros  
por el año terminado el 31 de diciembre de 2020  
(En balboas)

---

### 3.2 *Moneda funcional y de presentación*

Los registros se llevan en balboas (B/.) y los estados financieros están expresados en esta moneda. El Balboa, unidad monetaria de la República de Panamá, está a la par y es de libre cambio con el Dólar (US\$) de los Estados Unidos de América. La República de Panamá no emite papel moneda y en su lugar utiliza el Dólar (US\$) norteamericano como moneda de curso legal.

### 3.3 *Efectivo*

A efectos de la presentación del estado de flujos de efectivo, este está conformado por depósitos a la vista libres de restricción o gravámenes.

### 3.4 *Instrumentos financieros*

Los instrumentos financieros no derivados son reconocidos por la Compañía como activos o pasivos financieros cuando se convierten en una parte contractual del mismo.

#### Activos financieros

Los activos financieros son reconocidos inicialmente al valor razonable más cualquier costo de transacción directamente atribuible. Los activos financieros de la Compañía son principalmente las partidas de efectivo de la Compañía. Estas no devengan intereses.

#### Deterioro de activos financieros

La Compañía aplica los requerimientos de deterioro de valor de la NIIF 9 en sus cuentas por cobrar comerciales retroactivamente con la opción de no reexpresar la información comparativa. En el cálculo de las pérdidas crediticias esperadas bajo NIIF 9, aplica un enfoque simplificado, que le permite no hacer un seguimiento de los cambios en el riesgo de crédito, sino reconocer una provisión para pérdidas basada en las pérdidas crediticias esperadas durante el tiempo de vida del activo en cada fecha de reporte, esto es, reconocer las pérdidas crediticias esperadas que resultan de posibles eventos de incumplimiento durante la vida esperada del instrumento financiero. En los casos en que existe evidencia objetiva de que un activo financiero está deteriorado, la Compañía reconoce una provisión por pérdida de deterioro individual, y excluye la partida de la evaluación colectiva bajo el modelo de pérdidas esperadas.

#### Reversión de deterioro

Si en un período subsecuente, el monto de la pérdida por deterioro disminuye y la disminución pudiera ser objetivamente relacionada con un evento ocurrido después de que el deterioro fue reconocido, la pérdida previamente reconocida por deterioro es revertida reduciendo la cuenta de reserva para pérdidas en cuentas por cobrar. El monto de cualquier reversión se reconoce en el estado de ganancias o pérdidas. Cuando una cuenta por cobrar incobrable, se cancela contra la provisión para cuentas incobrables. Esas cuentas por cobrar se cancelan después de que todos los procedimientos necesarios han sido contemplados y el importe de la pérdida ha sido determinado. Posteriormente, las recuperaciones de los montos previamente dados de baja se acreditan a la reserva.

#### Pasivos financieros

Todos los pasivos financieros no derivados son reconocidos inicialmente en la fecha de la transacción en la que la Compañía se hace parte contractual del instrumento al valor razonable, más cualquier costo de transacción directamente atribuible. Los pasivos financieros de la Compañía son principalmente las cuentas por pagar a proveedores y las cuentas por pagar a Compañías del grupo, las cuales no están sujetas a pago de intereses y no se negocian en mercados activos. La Compañía da de baja los pasivos financieros cuando, y solamente cuando, las obligaciones de la Compañía se liquidan, cancelan o expiran.

## Top & Selected Properties, S.A.

### Notas a los estados financieros por el año terminado el 31 de diciembre de 2020 (En balboas)

---

#### 3.5 Mobiliario, equipo y mejoras

El mobiliario, equipo y mejoras se registran a su costo de adquisición menos la depreciación y amortización acumuladas. Las renovaciones y mejoras importantes son capitalizadas. Los reemplazos menores, reparaciones y mantenimiento que no mejoran el activo ni prolongan la vida útil del mismo son contabilizados a gasto en la partida que se efectúen.

Las ganancias o pérdidas por el retiro o disposición del bien inmueble, equipo o mobiliario son productos de la diferencia entre el precio de valor libros y el producto neto de la disposición, y son reconocidos como ingresos o gastos del período en que se incurran.

La depreciación y amortización se calculan de acuerdo al método de línea recta, con base en la vida útil de los activos:

Mobiliario y enseres	7 años
Equipos electrónicos	3 -7 años
Automóviles	3 -5 años
Mejoras	20 años

#### 3.6 Ingresos y gastos

Los ingresos y gastos por alquileres son reconocidos en el estado de ganancias o pérdidas sobre la base de acumulado o devengado.

#### 3.7 Impuesto sobre la renta

El impuesto sobre la renta estimado es el impuesto a pagar sobre la renta gravable, calculado con base a la tasa impositiva vigente o sustancialmente vigente a la fecha del estado de situación financiera.

El impuesto sobre la renta diferido se determina y reconoce si surgen diferencias temporales entre las bases impositivas de activos y pasivos y sus montos en los estados financieros, utilizando las tasas impositivas vigentes a la fecha del estado de situación financiera y que se espera que sean aplicables cuando el activo relacionado por impuesto sobre la renta diferido es relacionado o el pasivo relacionado por impuesto sobre la renta diferido es liquidado. Un activo por impuesto diferido es reconocido si es probable que habrá utilidad fiscal futura disponible contra la cual las diferencias temporales pueden ser utilizadas.

#### 3.8 Administración de capital

Los instrumentos financieros emitidos por la Compañía se clasifican como patrimonio, solo en la medida en que no se ajustan a la definición de pasivo o un activo financiero.

Las acciones comunes de la Compañía se clasifican como instrumento financiero.

#### 3.9 Administración de riesgos operacional

Las actividades de la Compañía están expuestas a una variedad de riesgos operacionales y esas actividades incluyen el análisis, la evaluación, la aceptación, y administración de un cierto grado de riesgo o una combinación de riesgos. Tomar riesgos es básico en el negocio, y los riesgos operacionales son consecuencias inevitables de estar en el negocio. El objetivo de la Compañía es, por consiguiente, lograr un balance apropiado entre el riesgo y el retorno para minimizar efectos adversos potenciales sobre la realización de sus actividades.

## Top & Selected Properties, S.A.

### Notas a los estados financieros por el año terminado el 31 de diciembre de 2020 (En balboas)

---

#### 3.10 Deterioro del valor de activos no financieros

En la fecha de cada estado de situación financiera, la Compañía revisa los importes en libros de sus activos no financieros para determinar si existen indicios de que dichos activos hayan sufrido una pérdida por deterioro de su valor. Si existe cualquier indicio, el importe recuperable del activo se calcula con el objeto de determinar el alcance de la pérdida por deterioro de su valor (si la hubiera). En caso de que el activo no genere flujos de efectivo por sí mismo que sean independientes de otros activos, la Compañía calcula el importe recuperable de la unidad generadora de efectivo a la que pertenece el activo.

Si se estima que el importe recuperable de un activo (o una unidad generadora de efectivo) es inferior importe en libros, el importe en libros del activo (unidad generadora de efectivo) se reduce a su importe recuperable. Inmediatamente se reconoce una pérdida por deterioro en los resultados de operaciones.

#### 3.11 Activos mantenidos para la venta

La Compañía enajena activos que espera sea recuperado a través de una venta y no mediante su uso continuado, y estos son clasificados como mantenidos para la venta. Los activos o los componentes de un grupo de activos para su disposición, se volverá a medir de acuerdo a las políticas contables de la Compañía.

#### 3.12 Propiedades de inversión

Las propiedades de inversión son contabilizadas conforme a la NIC 40 - Propiedades de inversión. Las propiedades de inversión son propiedades que se tienen para obtener rentas, apreciación del capital o ambas las cuales comprenden lo siguiente:

- Los inmuebles que se tienen para obtener apreciación del capital a largo plazo y no para venderse en el corto plazo, dentro del curso ordinario de las actividades del negocio.
- Los edificios que sean propiedad de la entidad y estén alquilados a través de uno o más arrendamientos operativos.

Las propiedades de inversión se miden inicialmente al costo. Los costos asociados a la transacción se incluyen en la medición inicial. El costo de adquisición de una propiedad de inversión comprende su precio de compra y cualquier desembolso directamente atribuible. Posterior a su reconocimiento inicial, la Compañía ha elegido el modelo de valor razonable para medir las propiedades de inversión con cambio en resultados.

#### 3.13 Valor razonable de los instrumentos financieros

La Administración de la Compañía ha utilizado los siguientes supuestos para estimar el valor razonable de cada categoría de instrumento financiero en el estado de situación financiera:

- Depósito en banco - Para estos instrumentos financieros, el valor en libros se aproxima a su valor razonable por su naturaleza a corto plazo.
- Activo mantenido para la venta - Para la categoría de activo mantenido para la venta, el valor en libro se aproxima a su valor razonable.
- Bonos corporativos por pagar - Para estos instrumentos el valor razonable del instrumento es estimado utilizando modelos para cálculos de precios o técnicas de flujos de efectivo descontados.

## Top & Selected Properties, S.A.

### Notas a los estados financieros por el año terminado el 31 de diciembre de 2020 (En balboas)

Estas estimaciones son subjetivas por su naturaleza, involucran incertidumbres y elementos críticos de juicio y por lo tanto, no pueden ser determinadas con exactitud. Cambios en los supuestos o criterios pueden afectar en forma significativa las estimaciones.

La NIIF 13 especifica una jerarquía del valor razonable en base a si la información incluida como datos de entrada para la valuación, son observables o no observables.

- Nivel 1 - Son precios cotizados (no ajustados) en mercados activos para activos y pasivos idénticos para los cuales la entidad tiene acceso a la fecha de medición.
- Nivel 2 - Datos distintos de los precios cotizados incluidos en el Nivel 1 que son observables, ya sea directamente (es decir, como precios) o indirectamente (es decir, derivados de los precios). Esta categoría incluye instrumentos valorizados utilizando precios cotizados en mercados activos para instrumentos similares, precios cotizados para instrumentos idénticos o similares en mercados que son considerados menos que activos u otras técnicas de valoración donde los datos de entradas significativos son directamente o indirectamente observables en un mercado.
- Nivel 3 - Esta categoría incluye todos los instrumentos para los cuales los datos de entrada no están basados en información observable en el mercado y los mismos tienen un efecto significativo en la medición del valor razonable.


El valor en libros y valor razonable de los principales activos y pasivos financieros que no se presentan en el estado de situación financiera a valor razonable de la Compañía se resume a continuación:

	31 de diciembre de 2020 (No auditado)		31 de diciembre de 2019 (Auditado)	
	Valor en libros	Valor razonable	Valor en libros	Valor razonable
<b>Activos:</b>				
Depósitos en banco	331,804	331,804	371,799	371,799
Activo mantenido para la venta	-	-	299,663	299,663
	<u>331,804</u>	<u>331,804</u>	<u>671,462</u>	<u>671,462</u>
<b>Pasivos:</b>				
Bono corporativo por pagar	4,972,284	5,170,815	2,470,017	2,674,794
<b>31 de diciembre de 2020 (No auditado)</b>	<b>Nivel 1</b>	<b>Nivel 2</b>	<b>Nivel 3</b>	<b>Total</b>
<b>Pasivos:</b>				
Bonos corporativos por pagar	-	-	5,170,815	5,170,815
<b>31 de diciembre 2019 (Auditado)</b>	<b>Nivel 1</b>	<b>Nivel 2</b>	<b>Nivel 3</b>	<b>Total</b>
<b>Pasivos:</b>				
Bonos corporativos por pagar	-	-	2,674,794	2,674,794

Metodología de determinación del valor razonable de instrumentos financieros a costo amortizado

Instrumentos financieros	Técnica de valoración	Nivel
Bonos corporativos locales	Flujos de efectivo descontado con tasa de descuento	3

Nivel  
3





## Top & Selected Properties, S.A.

### Notas a los estados financieros por el año terminado el 31 de diciembre de 2020 (En balboas)

#### 4. Saldos y transacciones con empresas relacionadas

Incluidos en el estado de situación financiera y estado de ganancias o pérdidas se encuentran los siguientes saldos y transacciones con partes relacionadas:

	31 de diciembre de 2020 (No auditado)	31 de diciembre de 2019 (Auditado)
<b>Activos:</b>		
Depósito en banco	331,804	371,799
Cuentas por cobrar	672,692	672,692
<b>Pasivos:</b>		
Cuentas por pagar	1,588,391	862,952
Bonos corporativo por pagar	4,972,284	2,470,017
Intereses acumulados por pagar	7,500	5,000

Al 31 de diciembre de 2020, la Compañía tiene una cuenta por cobrar a Bienes Raíces Uni, S.A., por B/.672,692 (2019: B/.672,692) y una cuenta por pagar a Unibank, S.A., por B/.1,588,391 (2019: B/.862,952). Estas cuentas no generan intereses.

Al cierre del 31 de diciembre de 2020, la Compañía mantiene bonos corporativos por pagar a Unibank, S.A. por B/.4,972,284 (2019: B/.2,470,017), y mantienen intereses por pagar por B/.7,500 (2019: B/.5,000), con vencimiento el 14 de diciembre de 2027 y devengan tasas de: 4 y 2%.

Las cuentas por cobrar y pagar no tienen fecha de vencimiento, ni generan intereses. Los bonos por pagar tienen vencimiento el 14 de diciembre de 2027 y devengan una tasa de 4% (2019: 4%).

#### 5. Depósito en banco

La Compañía posee una cuenta corriente en Unibank, S.A., cuyo saldo al 31 de diciembre de 2020, es de B/.331,804 (2019: B/.371,799).

#### 6. Mobiliario, equipo y mejoras

31 de diciembre de 2020 (No auditado)	Mejoras a la propiedad arrendada	Mobiliario y enseres	Equipo	Vehículos	Total
<b>Costo original:</b>					
Al inicio del año	254,456	21,400	36,219	31,290	343,365
Retiros	-	-	-	(31,290)	(31,290)
Al final del año	254,456	21,400	36,219	-	312,075
<b>Depreciación acumulada:</b>					
Al inicio del año	96,398	21,400	26,043	31,290	175,131
Gasto del año	12,723	-	5,088	-	17,811
Ventas y descartes	-	-	-	(31,290)	(31,290)
Al final del año	109,121	21,400	31,131	-	161,652
Saldo neto	145,335	-	5,088	-	150,423

## Top & Selected Properties, S.A.

### Notas a los estados financieros por el año terminado el 31 de diciembre de 2020 (En balboas)

31 de diciembre de 2019 (Auditado)	Mejoras a la propiedad arrendada	Mobiliario y enseres	Equipo	Vehículos	Total
<b>Costo original:</b>					
Al inicio del año	254,456	21,400	36,219	31,290	343,365
Al final del año	254,456	21,400	36,219	31,290	343,365
<b>Depreciación acumulada:</b>					
Al inicio del año	83,675	19,362	20,955	23,721	147,713
Gasto del año	12,723	2,038	5,088	7,569	27,418
Al final del año	96,398	21,400	26,043	31,290	175,131
Saldo neto	158,058	-	10,176	-	168,234

#### 7. Propiedades de inversión

Al 31 de diciembre de 2020, las propiedades de inversión comprenden inmuebles en arrendamiento y almacenamiento de inventario muebles.

Con fecha 31 de diciembre de 2019, se efectuaron los avalúos de los inmuebles por parte de Tasaciones Inmobiliarias, S.A., cuyo costo de adquisición ascendió a B/.142,000 y B/.1,362,000, respectivamente y un valor revaluado de B/.188,616 y B/.1,348,145, los cuales fueron registrados en libros el 31 de diciembre de 2019. Para el cierre al 31 de diciembre de 2020, se mantiene un total de B/.1,536,761. La jerarquía del valor razonable es Nivel 3.

#### 8. Activo mantenido para la venta

Al 31 de diciembre de 2020, la Compañía vendió su participación fiduciaria en el Fideicomiso de una planta de energía eléctrica por la suma de B/.164,779, generando un pérdida en venta del activo por B/.134,885.

#### 9. Otros activos

El detalle de otros activos se resume a continuación :

	31 de diciembre de 2020 (No auditado)	31 de diciembre de 2019 (Auditado)
Depósitos en garantía	200	200
Impuestos y gastos pagados por anticipado	122,104	123,498
Proyectos en ejecución	3,261,728	-
Otros activos	-	1,565
	<u>3,384,032</u>	<u>125,263</u>

#### 10. Bonos corporativos por pagar

Top & Selected Properties, S.A. fue autorizada, según Resolución SMV No.631-17 del 17 de noviembre de 2017, emitida por la Superintendencia del Mercado de Valores de Panamá, mediante oferta pública a ofrecer Bonos Corporativos Rotativos hasta por un valor nominal de B/.5,000,000.

Los bonos han sido emitidos en denominaciones de B/.1,000 y sus multiples en tantas series como lo estime conveniente la Compañía según sus necesidades y condiciones del mercado. Los bonos de cada serie devengan una tasa de interés anual, la cual podrá ser fija o variable, determinada antes de la fecha de oferta

## Top & Selected Properties, S.A.

### Notas a los estados financieros por el año terminado el 31 de diciembre de 2020 (En balboas)

de la Serie que corresponda. Los intereses de estos bonos son pagaderos semestralmente, para cada una de las Series.

Al 31 de diciembre de 2020, los bonos corporativos emitidos se resumen a continuación:

			31 de diciembre de 2020 (No auditado)	31 de diciembre de 2019 (Auditado)
	<b>Tasa</b>	<b>Vencimiento</b>		
Serie A	4%	dic-2027	2,500,000	2,500,000
Serie B	2%	feb-2024	2,500,000	-
			<u>5,000,000</u>	<u>2,500,000</u>
Gastos y comisiones de emisión			<u>(27,716)</u>	<u>(29,983)</u>

Al 31 de diciembre de 2020 los gastos y comisiones de las emisiones de bonos son B/.27,716 (2019: B/.29,983).

#### 11. Otros pasivos

El detalle de otros pasivos se resume a continuación:

	31 de diciembre de 2020 (No auditado)	31 de diciembre de 2019 (Auditado)
Impuestos por pagar	-	24
Depósitos en garantía de clientes	-	12,000
Cuentas por pagar	3,907	5,280
Intereses por pagar financiamiento	7,500	5,000
	<u>11,407</u>	<u>22,304</u>

#### 12. Acciones comunes

El capital autorizado en acciones de la Compañía está representado al 31 de diciembre de 2020, por 20,100 (2019: 20,100) acciones comunes nominativas con un valor de B/.100 (2019: B/.100) cada una. El saldo total del capital pagado en acciones es de B/.2,010,000 (2019: B/.2,010,000).

#### 13. Impuesto sobre la renta

Las declaraciones del impuesto sobre la renta de las compañías constituidas en la República de Panamá están sujetas a revisión por parte de las autoridades fiscales hasta por los tres (3) últimos años, incluyendo el período terminado el 31 de diciembre de 2020, de acuerdo a regulaciones fiscales vigentes.

De acuerdo a regulaciones fiscales vigentes, las compañías incorporadas en Panamá están exentas del pago del impuesto sobre la renta por las ganancias provenientes de fuentes extranjeras. También, están exentos del pago de impuesto sobre la renta los intereses ganados sobre depósitos a plazo en bancos locales, de títulos de deuda del Gobierno de Panamá y de las inversiones en valores listados con la Comisión Nacional de Valores y negociados en la Bolsa de Valores de Panamá.

## Top & Selected Properties, S.A.

### Notas a los estados financieros por el año terminado el 31 de diciembre de 2020 (En balboas)

La Ley No.8 de 15 de marzo de 2010 introduce la modalidad de tributación presunta del impuesto sobre la renta, obligando a toda persona jurídica, que devengue ingresos en exceso a un millón quinientos mil balboas (B/.1,500,000) a determinar como base imponible de dicho impuesto, la suma que resulte mayor entre: (a) la renta neta gravable calculada por el método ordinario establecido en el Código Fiscal y (b) la renta neta gravable que resulte de aplicar, al total de ingresos gravables, del cuatro punto sesenta y siete por ciento (4.67%).

Las personas jurídicas que incurran en pérdidas por razón del impuesto calculado bajo el método presunto o que, por razón de la aplicación de dicho método presunto, su tasa efectiva exceda las tarifas del impuesto aplicables a su renta neta gravable bajo el método ordinario para el período fiscal de que se trate, podrán solicitar a la Dirección General de Ingresos que les autorice el cálculo del impuesto bajo el método ordinario de cálculo.

La conciliación entre la utilidad financiera antes del impuesto sobre la renta y la utilidad fiscal se detalla a continuación:

	31 de diciembre de 2020	31 de diciembre de 2019
	(No auditado)	(Auditado)
<b>Método tradicional:</b>		
Pérdida financiera antes de impuesto sobre la renta	(315,509)	(198,109)
(Pérdida) Utilidad fiscal neta	(333,764)	(74,829)
Arrastre de pérdida año anteriores	-	-
Renta gravable	(333,764)	(74,829)
Gasto de impuesto sobre la renta	-	-

De acuerdo a la legislación fiscal vigente, la tasa impositiva para el 2020, es de 0% (2019:0%).

#### 14. Eventos posteriores

La Compañía ha evaluado los eventos posteriores al 31 de diciembre de 2020, para valorar la necesidad de posible reconocimiento o revelación en los estados financieros adjuntos. Tales eventos fueron evaluados hasta el 31 de enero de 2021, la fecha en que estos estados financieros estaban disponibles para emitirse. Con base en esta evaluación, se determinó que no se produjeron acontecimientos posteriores que requieren el reconocimiento o revelación en los estados financieros.

#### 15. Aprobación de los estados financieros

Los estados financieros para el año terminado el 31 de diciembre del 2020, fueron autorizados por el Comité de Auditoría para su emisión el 5 de febrero de 2021.

\*\*\*\*\*

